


墓石関連用品

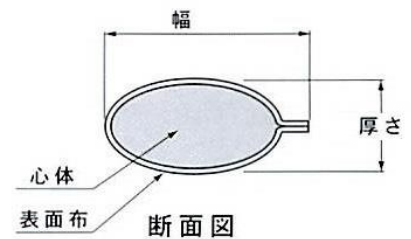
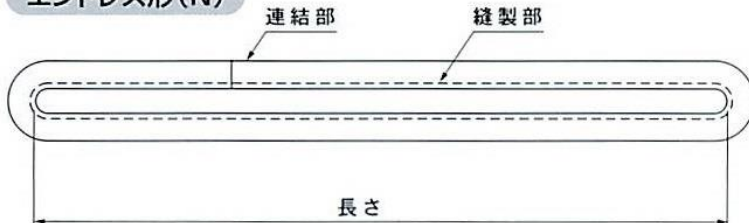
ソフトスリング SN-H シリーズ



縫製タイプ



エンドレス形(N)




最大使用荷重	表面布の色	幅(mm)	厚さ(mm)	製作可能長さ
0.5t	灰	34	4	0.5m~10m まで0.5m 間隔
1.0t	紫	37	5	
1.6t	青	47	6	
2.0t	緑	47	7	
3.2t	黄	56	9	
5.0t	赤	67	11	1.5m~10m まで0.5m 間隔
8.0t	紺	77	14	
10t	オレンジ	85	16	
16t	オレンジ	110	23	
20t	オレンジ	110	28	

墓石関連用品

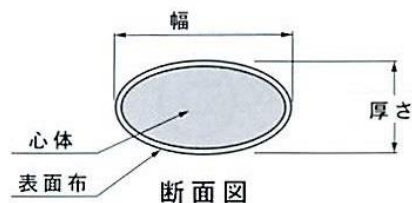

ソフトスリング SN-Tシリーズ



筒織タイプ



エンドレス形(N)



最大使用荷重	表面布の色	幅(mm)	厚さ(mm)	製作可能長さ
0.5t	灰	30	4	1m~4m まで0.5m 間隔
1.0t	紫	40	5	
1.6t	青	48	6	
2.0t	緑	48	7	
3.2t	黄	58	9	
5.0t	赤	68	11	

墓石関連用品

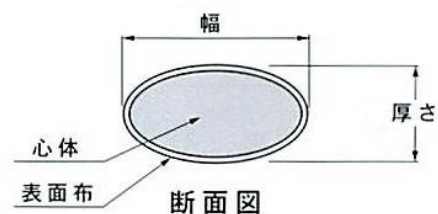
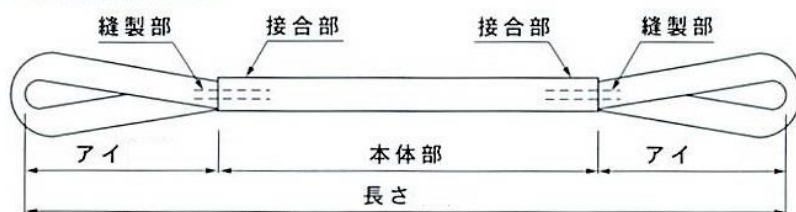
ソフトスリング SE シリーズ



筒織タイプ



両端アイ形(E)



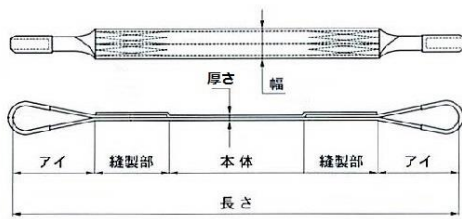
最大使用荷重	表面布の色	アイ		本体部			製作可能長さ
		長さ(mm)	幅(mm)	厚さ(mm)	幅(mm)	厚さ(mm)	
0.5t	灰	200	30	4	40	4	1m~4m まで 0.5m 間隔
1.0t	紫	250	40	5	48	5	
1.6t	青	300	48	6	58	6	
2.0t	緑	350	48	7	58	7	
3.2t	黄	400	58	9	68	9	1.5m~4m まで 0.5m 間隔
5.0t	赤	450	68	11	88	11	

墓石関連用品

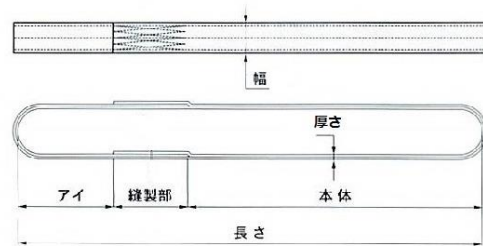
ナイロンスリング MW シリーズ



MW-1D 両端アイ形(E)



MW-2D エンドレス形(N)



MW-1D 両端アイ形 標準仕様一覧表

標準カラー：緑&オレンジ

幅(mm)	最大使用荷重	アイ長さ(mm)	縫製部長さ(mm)	本体厚さ(mm)
25	0.8t	210	200	8
35	1.25t	320	220	8
50	1.6t	360	240	8
75	2.5t	410	300	8
100	3.2t	420	380	8
150	5.0t	425	430	8
200	6.3t	575	430	8
300	10t	735	470	8

MW-2D エンドレス形 標準仕様一覧表

標準カラー：緑&オレンジ

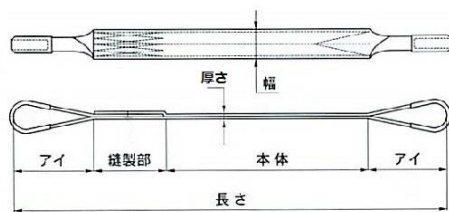
幅(mm)	最大使用荷重	アイ長さ(mm)	縫製部長さ(mm)	本体厚さ(mm)
25	1.6t	210	200	8
35	2.5t	320	220	8
50	3.2t	360	240	8
75	5.0t	410	300	8
100	6.3t	420	380	8
150	10t	425	430	8
200	12.5t	575	430	8
300	20t	735	470	8

墓石関連用品

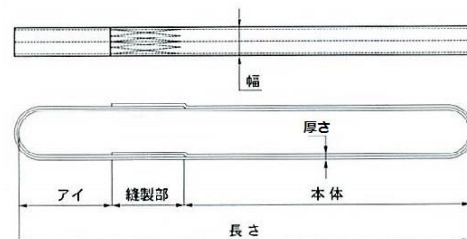
ナイロンスリング KMW シリーズ



KMW-1D 両端アイ形(E)



KMW-2D エンドレス形(N)



KMW-1D 両端アイ形 標準仕様一覧表

標準カラー：オレンジ

幅(mm)	最大使用荷重	アイ長さ(mm)	縫製部長さ(mm)	本体厚さ(mm)
25	0.8t	210	200	8
35	1.25t	320	220	8
50	1.6t	360	240	8
75	2.5t	410	300	8
100	3.2t	420	380	8
150	5.0t	425	430	8
200	6.3t	575	430	8
300	10t	735	470	8

KMW-2D エンドレス形 標準仕様一覧表

標準カラー：オレンジ

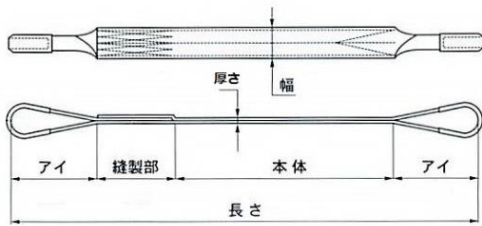
幅(mm)	最大使用荷重	アイ長さ(mm)	縫製部長さ(mm)	本体厚さ(mm)
25	1.6t	210	200	8
35	2.5t	320	220	8
50	3.2t	360	240	8
75	5.0t	410	300	8
100	6.3t	420	380	8
150	10t	425	430	8
200	12.5t	575	430	8
300	20t	735	470	8

墓石関連用品

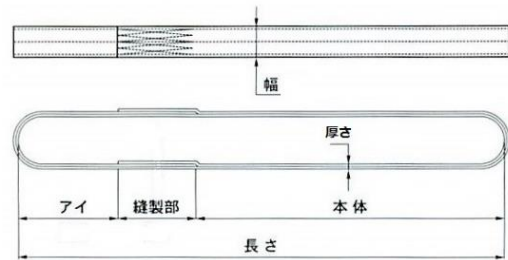
ナイロンスリング WW シリーズ



WW-1D 両端アイ形(E)



WW-2D エンドレス形(N)



WW-1D 両端アイ形 標準仕様一覧表

標準カラー：白

幅(mm)	最大使用荷重	アイ長さ(mm)	縫製部長さ(mm)	本体厚さ(mm)
25	0.8t	210	200	8
35	1.25t	320	220	8
50	1.6t	360	240	8
75	2.5t	410	300	8
100	3.2t	420	380	8
150	5.0t	425	430	8
200	6.3t	575	430	8
300	10t	735	470	8

WW-2D エンドレス形 標準仕様一覧表

標準カラー：白

幅(mm)	最大使用荷重	アイ長さ(mm)	縫製部長さ(mm)	本体厚さ(mm)
25	1.6t	210	200	8
35	2.5t	320	220	8
50	3.2t	360	240	8
75	5.0t	410	300	8
100	6.3t	420	380	8
150	10t	425	430	8
200	12.5t	575	430	8
300	20t	735	470	8